



MASTER TRADERS
CỘNG ĐỒNG ĐẦU TƯ TÀI CHÍNH

FOREX CHO NGƯỜI MỚI BẮT ĐẦU

www.mastertraders.vn

VỀ CHÚNG TÔI

Master Traders thành lập cơ sở tại Việt Nam để giúp người Việt tham gia và làm giàu từ Thị trường Tài chính Quốc tế.

Các dịch vụ của chúng tôi được phát triển nhờ các chuyên viên và cố vấn tài chính chuyên nghiệp, họ có thể đào tạo, cho bạn những gợi ý cũng như lời khuyên thấu đáo trong lĩnh vực đầu tư và giao dịch trực tuyến phức tạp và đầy biến động này.

Ngay từ những năm đầu tiên của thế kỷ 21, chúng tôi đã bắt đầu tích lũy kinh nghiệm về các nghiệp vụ giao dịch kinh doanh khác nhau và hôm nay, chúng tôi muốn lan toả tri thức ấy bằng mở mang cho mỗi cá nhân và mọi người về những lợi ích và lợi thế khi nắm rõ các nền tảng giao dịch cũng như công cụ tài chính khác nhau.

Ngoại hối, Cổ phiếu, Hàng hoá và Chỉ số, Đòn bẩy tài chính.



LỜI MỞ ĐẦU

Những năm gần đây giao dịch trên thị trường tài chính trở nên ngày càng phổ biến. Mọi nhà đầu tư đều ưa chuộng các cơ hội đầu tư đang dạng, với điều kiện giao dịch thuận tiện và đòi hỏi vốn ít. Nhiều người mơ ước mức lợi nhuận tiềm năng cao hàng trăm phần trăm.

Ngặt một nỗi, họ không nhận ra rằng “mọi thành công đều phải trả giá, giao dịch trên thị trường tài chính cũng không ngoại lệ. Các tay mơ thường liều mình lao vào giao dịch mà không có kiến thức tối thiểu và chuẩn bị đầy đủ, để rồi nhanh chóng vỡ mộng khi cả đồng tiền bốc hơi. Bởi lẽ đó, dành thời gian để chuẩn bị là điều vô cùng quan trọng.

Thực hiện giao dịch đôi khi không hề đơn giản, chính vì thế chúng tôi ở đây để giúp bạn. Chúng tôi biên soạn cuốn Ebook miễn phí này để cung cấp cho bạn kiến thức cơ bản cần nắm vững trước khi bắt đầu giao dịch.



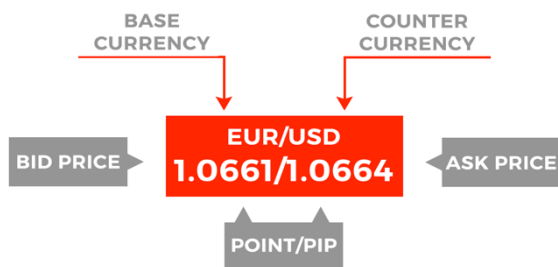
FOREX LÀ GÌ?

THỊ TRƯỜNG NGOẠI HỐI là thị trường **LỚN NHẤT** và **DỄ CHUYỂN ĐỔI NHẤT** trên toàn thế giới .

NYSE \$22,4 B
TSE \$18,4 B
LSE \$7,2 B



Giao dịch Ngoại hối diễn ra với một cặp tiền tệ, khi bạn mua đồng tiền này bằng việc bán một đồng tiền khác một cách đồng thời.



SPREAD = 1.0664 - 1.0661 = 3 POINTS

**chênh lệch giá càng nhỏ, thanh khoản của đồng tiền càng cao*

Point (Pip) – Đơn vị thập phân thứ tư trong tỷ giá cặp tiền tệ, là đơn vị nhỏ nhất của tỷ giá hối đoái.

Chênh lệch giá (Spread) – Mức chênh lệch giữa giá bán và báo giá mua (tính bằng pips)



TẠI SAO FOREX LẠI ĐƯỢC ƯA CHUỘNG?



Bắt đầu với tài khoản Đô la

Cho đến những năm 2000, người ta không thể giao dịch bất kỳ thứ gì trên Thị trường Forex nếu chỉ có chưa đến \$10.000. Không giống như các thị trường tài chính khác, giờ đây bạn có thể giao dịch với số tiền hợp lý hơn nhiều.

Vừa kiếm tiền vừa thư giãn

Bạn có thể ngồi chơi mà vẫn kiếm ra tiền! Tất cả những gì bạn cần làm là có được một số vốn và kết nối internet ổn định. Bạn chính là người quyết định giao dịch khi nào ở đâu.



Học hỏi từ những người chuyên nghiệp

Bạn có thể xin hỗ trợ từ các Chuyên gia Giao dịch của chúng tôi. Giao dịch và tương tác xã hội giúp bạn học hỏi các chiến lược giao dịch của họ, những chiến lược này có thể rất hữu ích cho các nhà đầu tư ít kinh nghiệm. Đến với chúng tôi, hãy yên tâm rằng chúng tôi sẽ giúp bạn 24/5.



Quy định dễ dàng và không xung đột

Thị trường khá đơn giản so với các thị trường tài chính khác. Nhiều nhà đầu tư chỉ tập trung vào 8 loại tiền tệ, được gọi là Tiền tệ chính.



CÁCH HIỂU CẶP TIỀN TỆ?

Tiền tệ được giao dịch theo cặp vì giá trị của chúng tương ứng với nhau. Đơn vị tiền tệ đứng trước là đồng tiền kiểm soát để bạn đặt lệnh giao dịch. Ví dụ, nếu bạn thấy:



CƠ BẢN (Đồng tiền)

ĐỊNH GIÁ (Đồng tiền)

EUR/GBP 1.1502 (Một Euro trị giá 1.1502 Bảng Anh)

CÁC CẶP TIỀN TỆ

| | |
|---------|---------|
| EUR/USD | USD/CHF |
| GBP/USD | EUR/JPY |
| USD/JPY | USD/CAD |

Các nhà đầu tư nghiệp dư và sành sỏi đều giao dịch rộng rãi các cặp TIỀN TỆ CHÍNH. Bởi vì những cặp tiền tệ này có chênh lệch giá thấp nhất, tính lỏng cao nhất và phạm vi biến động rộng nhất. Không giống các loại tiền tệ khác, những đồng tiền này nói chung ổn định hơn. Các tổ chức kinh tế và chính trị của những quốc gia này thường có lịch sử lâu đời và dễ đoán hơn so với quốc gia khác.



CÁCH HIỂU CẶP TIỀN TỆ?

Các cặp tiền tệ chéo đơn là bất kỳ cặp tiền tệ nào không có USD và không nhất thiết có lợi nhuận thấp hơn cặp tiền tệ chính. Sử dụng đồng đô la quá nhiều có thể dẫn đến việc tất cả các nhà giao dịch đều đi cùng một hướng.

CẶP TIỀN TỆ CHÉO ĐƠN

| | |
|---------|---------|
| GBP/JPY | AUD/CAD |
| EUR/GBP | EUR/AUD |
| CAD/JPY | NZD/JPY |

CẶP TIỀN TỆ NGOẠI LAI

| | |
|---------|---------|
| USD/TRY | USD/MXN |
| EUR/TRY | USD/SGD |
| USD/ZAR | EUR/SEK |

Cặp tiền tệ ngoại lai ít được giao dịch hơn và giá mua hay giá bán đắt hơn nhiều.



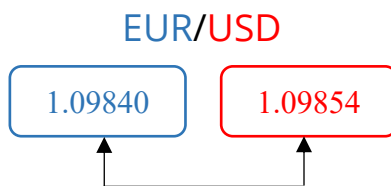
ĐÒN BÃY, PIP VÀ CHÊNH LỆCH GIÁ LÀ GÌ?

ĐÒN BÃY



ĐÒN BÃY, phản ánh tỷ lệ giao dịch ký quỹ, cho phép nhà giao dịch vay một số tiền nhất định để có thể giao dịch với giá trị lớn hơn nhiều. Ngoài ra, đòn bẩy cho phép người giao dịch sử dụng nhiều tiền hơn số vốn mà họ có trong tài khoản của mình. Do đó, bạn sẽ “bây lên” số dư tài khoản của mình để đặt lệnh giao dịch lớn hơn. Tuy nhiên, tỷ giá tiền tệ biến động chậm. Điều này có thể khiến các giao dịch nhỏ trở nên kém hấp dẫn vì chúng chỉ mang lại lợi nhuận nhỏ và lỗ cho mỗi lần thay đổi tỷ lệ pip.

PIP



Điểm tỷ giá (PIP) thể hiện sự thay đổi nhỏ nhất trong một cặp tiền tệ. Thông thường, đó là vị trí thập phân thứ tư, mặc dù nhiều nhà môi giới lại dùng số thập phân thứ năm khi báo giá. Tuy nhiên, số thập phân không thực sự ảnh hưởng đến giá vì nó thay đổi rất nhanh.



ĐÒN BÃY, PIP VÀ CHÊNH LỆCH GIÁ LÀ GÌ?

CHÊNH LỆCH GIÁ (SPREAD)

Trong giao dịch Ngoại hối, nhà môi giới báo giá chào mua và giá chào bán của các cặp tiền tệ tương ứng. Giá chào mua là giá mà nhà giao dịch có thể bán đồng tiền gốc còn giá chào bán là giá mà họ có thể mua đồng tiền gốc.

Chênh lệch giá (Spread) là sự chênh lệch giữa hai mức giá. Ngoài ra, đây là kênh kiếm tiền của các nhà môi giới “không hoa hồng” – những người không tính phí riêng cho mỗi giao dịch của nhà giao dịch.



LÀM THẾ NÀO ĐỂ GIAO DỊCH KHI BẠN QUÁ BẬN RỘN?

Nếu bạn quá bận rộn và không thể theo dõi các tin tức, đồ thị cả ngày, thì có thể tham gia Giao dịch Ngoại hối một cách thuận tiện và tiết kiệm thời gian hơn. Giao dịch trên Mạng xã hội (Social Trading) cho phép bạn kết nối với các nhà giao dịch giàu kinh nghiệm để tham khảo dữ liệu thống kê hiệu suất, thảo luận về các ý tưởng giao dịch của họ, học hỏi từ những sai lầm của họ và thử các chiến lược mà họ đã thành công.

CHỌN MỘT NỀN TẢNG



Nếu bạn là người bắt đầu tham gia Giao dịch Forex, có một số nền tảng rất thân thiện với người dùng (chẳng hạn các đối tác môi giới tài chính và đơn vị mà chúng tôi giới thiệu) mang đến bạn những cơ hội hấp dẫn, còn chúng tôi sẽ giúp hành trình của bạn trở nên dễ dàng và thú vị hơn.

THEO DÕI CÁC NHÀ GIAO DỊCH HÀNG ĐẦU

Tìm hiểu các nhà giao dịch, những chiến lược đầu tư và thực hành tối ưu của họ, đồng thời theo dõi họ để nhanh chóng trở thành nhà giao dịch Tốt hơn. Xem số liệu thống kê, thực hành và gia nhập cộng đồng đồng tư của họ.



BẮT CHƯỚC CÁC GIAO DỊCH CỦA HỌ



Nếu bạn muốn áp dụng các thực hành, chiến lược và (thậm chí) kết quả của họ, thì Master Traders sẽ giúp bạn đạt được mong muốn đó bằng cách kết nối bạn với họ, chỉ cần một cú nhấp chuột từ máy tính/điện thoại của bạn.



LÀM THẾ NÀO ĐỂ GIAO DỊCH KHI BẠN QUÁ BẬN RỘN?

HỌC HỎI VÀ KIỂM LỜI TỪ BÀI HỌC KINH NGHIỆM

Khi bạn trở thành thành viên Master Traders, chúng tôi sẽ cử Chuyên gia Giao dịch để hỗ trợ và đào tạo bạn trở thành một NGƯỜI SÀNH SỎI trong lĩnh vực này.



MASTER TRADERS
CỘNG ĐỒNG ĐẦU TƯ TÀI CHÍNH

SỬ DỤNG ĐÒN BẨY NHƯ THẾ NÀO?

Sử dụng đòn bẩy trong Giao dịch Ngoại hối là khi bạn đưa vốn vay của mình vào giao dịch. Phần vốn này là tiền vay từ nhà môi giới có vai trò như ngân hàng sẵn sàng ứng cho bạn một số tiền mặt để đầu tư, trong trường hợp này là để mua tiền tệ.

Xét ví dụ dưới đây:

- A. Đòn bẩy 1:20
- B. Đòn bẩy 1:200

Với tỷ lệ giao dịch ký quỹ (đòn bẩy) là 1:20, tùy chọn A cho phép nhà giao dịch đã đầu tư 100 USD có thể giao dịch lên tới 2000 USD. Hơn nữa, nếu giá trị pip thay đổi +0.0030, nhà giao dịch sẽ kiếm được lợi nhuận là 6 USD. Nhờ đó, số dư trong tài khoản của họ tăng lên 106 USD, lúc này ROI là 6%. Mặt khác, tùy chọn B cho phép giao dịch với 20.000 USD và tạo ra lợi nhuận 60 USD. Nhà giao dịch sẽ làm tăng số dư trong tài khoản 160 USD với ROI là 60%. Điều này cho thấy đòn bẩy của bạn càng cao, thì cơ hội đạt ROI tốt hơn càng lớn.

| | A | B |
|---------------------------|---------|-----------|
| Investment | \$100 | \$1000 |
| Leverage | X20 | X200 |
| Position size (XL) | \$2,000 | \$200,000 |
| Change | +0.0030 | |
| Profit | \$6 | \$60 |
| Balance | \$106 | \$160 |



SỬ DỤNG ĐÒN BẨY NHƯ THẾ NÀO?

CÁC MẸO VÀ CẢNH BÁO KHI SỬ DỤNG ĐÒN BẨY

Hãy đảm bảo nguy cơ thua lỗ trong phạm vi giới hạn có thể kiểm soát được. Các nhà giao dịch chuyên nghiệp khuyên bạn không nên đặt cược tất cả tiền của mình chỉ trong một giao dịch. Ngoài ra, nhà đầu tư nên đa dạng hóa rủi ro bằng cách chia nhỏ nó ra khoảng 5% tổng số tiền gửi cho mỗi giao dịch. Trong trường hợp thua lỗ, rủi ro sẽ không chỉ nhỏ mà còn không vượt quá tầm kiểm soát.

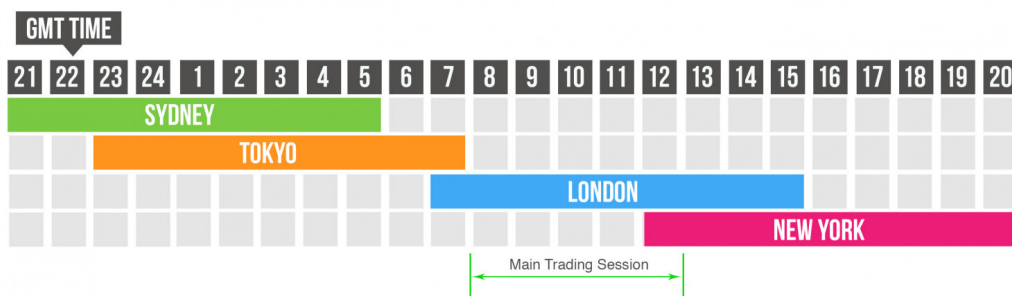
Sử dụng Chiến lược LỆNH CẮT LỖ. Các lệnh cắt lỗ sẽ chỉ thị cho nhà môi giới của bạn bán một loại tiền tệ khi nó chạm mức giá nào đó. Các lệnh cắt lỗ này hoạt động suốt ngày đêm trong thị trường ngoại hối, nhờ vậy mà bảo toàn được vị thế của bạn khi bạn đăng xuất khỏi hệ thống. Ngoài ra, chiến lược cắt lỗ sẽ giới hạn mức lỗ tối đa, đồng thời bảo toàn lợi nhuận cho bạn.

Phải luôn luôn bắt đầu một cách chậm rãi. Điều này giúp bạn tích lũy kinh nghiệm và sự tự tin trong những ngày tháng làm quen với giao dịch. Khi đã học được những kiến thức chuyên sâu về giao dịch ngoại hối, bạn có thể cân nhắc tăng đòn bẩy.



THỜI ĐIỂM GIAO DỊCH NGOẠI HỐI?

Thị trường Ngoại hối mở cửa 24 giờ một ngày, năm ngày một tuần, nhưng không phải lúc nào cũng có thể giao dịch trong suốt toàn bộ khung thời gian này. Lợi nhuận sinh ra trong giao dịch ngoại hối khi các nhà giao dịch đặt giá chào mua và thị trường đang hoạt động. Vì vậy, điều cần thiết là bạn phải biết các khung giờ và ngày quan trọng, thời điểm mà các nhà giao dịch của Giao dịch Ngoại hối hoạt động tích cực nhất.



Là một thị trường toàn cầu, FOREX trải dài trên nhiều múi giờ. Do đó, có 3 phiên giao dịch ngoại hối chính mà bạn nên biết: phiên TOKYO (hoặc Châu Á), phiên LONDON (hoặc Châu Âu) và cuối cùng là phiên NEW YORK (hoặc Châu Mỹ).

Phiên giao dịch LONDON LONDON thường là HOẠT ĐỘNG TÍCH CỰC nhất và vào buổi chiều trùng với thời điểm mở cửa phiên giao dịch NEW YORK hoặc Châu Mỹ, vì vậy đây có thể là thời điểm tốt để giao dịch ngoại hối và kiếm lợi nhuận.



THỜI ĐIỂM GIAO DỊCH NGOẠI HỐI?

Thời điểm bận rộn nhất là khi các phiên này cùng hoạt động, ví dụ, khi phiên giao dịch London vào những giờ đầu tiên buổi sáng, thì phiên giao dịch ở Tokyo sắp đóng cửa. Các nhà giao dịch Châu Âu sắp sửa vào bàn làm việc, phân tích và nghiền ngẫm thông tin từ Phiên giao dịch Châu Á, vì vậy 6 giờ sáng (GMT) là thời điểm tuyệt vời để thực hiện giao dịch - như dân gian ta có câu "Trâu chậm uống nước đục".

Các nhà giao dịch dày dặn kinh nghiệm coi 10 giờ sáng (EST) là thời điểm tốt nhất để giao dịch trên Thị trường Ngoại hối trong khung thời gian này. Các nhà giao dịch ở London và Châu Âu đang chuẩn bị chốt các vị thế của họ, còn tại Phiên giao dịch Châu Mỹ thì các nhà giao dịch đã sẵn sàng ra quyết định. Khi trọng tâm chuyển từ Châu Âu sang Châu Mỹ, thường xảy ra biến động lớn về giá tiền tệ, mở ra cơ hội kiếm lời.



THỜI ĐIỂM TỐT NHẤT TRONG TUẦN ĐỂ GIAO DỊCH NGOẠI HỐI

Nghiên cứu và các thực tiễn khác nhau cho thấy những biến động lớn nhất trong số bốn cặp tiền tệ chính là EUR/USD, GBP/USD, USD/JPY và USD/CHF – thường diễn ra vào các ngày Thứ Ba và Thứ Tư. Đây là những ngày thường xảy ra biến động mạnh nhất của tiền tệ vì các dữ liệu quan trọng liên quan đến nền kinh tế thường được công bố vào những ngày này.

BEST DAYS TO TRADE TO TRADE THE FOREX MARKET

■ BEST DAYS
■ HOLIDAYS
■ VERY LITTLE MOVEMENT



Thứ sáu cũng là một ngày giao dịch nhộn nhịp, nhưng chỉ đến 12 giờ trưa. Trong nửa cuối ngày thứ Sáu, diễn biến thường khó đoán định vì các ngân hàng lớn, quỹ phòng hộ và thể chế tài chính sẽ chốt vị thế của họ vì lý do an toàn vào cuối tuần.



THỜI ĐIỂM TỐT NHẤT TRONG TUẦN ĐỂ GIAO DỊCH NGOẠI HỐI

Khi nào KHÔNG nên giao dịch ngoại hối?

- Ngày lễ Ngân Hàng
- Chiều thứ sáu và cuối tuần
- Cuối tháng 12
- Qua đêm



- Tin tức/sự kiện được công bố
- Khi bạn cảm thấy tinh thần tồi tệ
- Thời điểm đóng cửa thị trường



THỊ TRƯỜNG BÒ VÀ GẤU

THỊ TRƯỜNG BÒ

Nếu bạn đoán một loại tiền tệ sẽ **TĂNG GIÁ**.

Nếu bạn **MUA** một loại tiền tệ.

Nếu bạn mở một vị thế **MUA THEO GIÁ LÊN**.

Khi bạn **MUA**, bạn được gọi là **BULLISH**

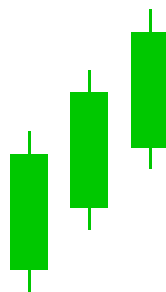
THỊ TRƯỜNG GẤU

Nếu bạn đoán một loại tiền tệ sẽ **GIẢM GIÁ**.

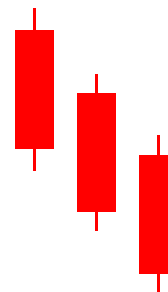
Nếu bạn **BÁN** một loại tiền tệ.

Nếu bạn mở một vị thế **BÁN THEO GIÁ XUỐNG**.



Khi bạn **BÁN**, bạn được gọi là **BEARISH**



Biểu đồ nến



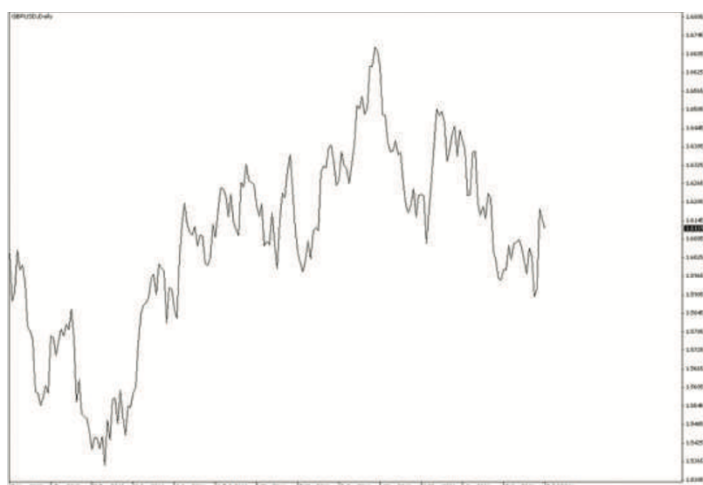
Xu hướng



CÁCH ĐỌC BIỂU ĐỒ TRONG FOREX?

Chúng ta sẽ xem ba (3) loại Biểu đồ FOREX phổ biến nhất là Biểu đồ đường, Biểu đồ cột và Biểu đồ hình nến.

Biểu đồ đường



Đây là dạng cơ bản nhất của tất cả các Biểu đồ Forex. Biểu đồ đường được lập bằng cách đơn giản kết nối các điểm dữ liệu phản ánh giá chốt phiên trong các khoảng thời gian nhất định thành một đường đồ thị. Mặc dù đồ thị không phản ánh giá mở cửa, giá cao và thấp, nhưng có thể cho phép nhà giao dịch hình dung giá của một loại tiền tệ đã thay đổi như thế nào trong một khung thời gian nhất định, từ đó có thể theo dõi chính xác giá chốt phiên của đồng tiền đó.

Biểu đồ cột



Biểu đồ cột phản ánh giá mở cửa, giá cao, giá thấp và giá chốt phiên của một khoảng thời gian nhất định. Trong khi đó, đồ thị được lập từ các dấu gạch ngang bên phải và bên trái hiển thị giá mở cửa và giá đóng cửa tương ứng & đường kẻ dọc cho biết mức giá cao và thấp của loại tiền tệ (phạm vi giao dịch).



CÁCH ĐỌC BIỂU ĐỒ TRONG FOREX?

Biểu đồ nến



Biểu đồ này là biểu đồ quen thuộc nhất với các Nhà giao dịch Ngoại hối, tập trung nhiều hơn vào giá mở cửa và chốt phiên của khoảng thời gian giao dịch. Mô hình nến mô tả mức cao-thấp trong khoảng thời gian đó đồng thời phản ánh sự chênh lệch giữa giá mở cửa và chốt phiên.



CÁC THUẬT NGỮ THÔNG DỤNG TRONG FOREX

Trong phần này, chúng tôi sẽ giải thích các thuật ngữ thông dụng nhất trong GIAO DỊCH NGOẠI HỐI và giúp bạn hiểu rõ hơn về những khẩu hiệu trong ngành kinh doanh tiền tệ.

Ký hiệu tiền tệ

Single Currency (Đồng tiền chung) - EUR (Euro)

Loonie - CAD(Đô la Canada)

Swissie - CHF(Franc Thụy Sĩ)

Aussie - AUD (Đô la Áo)

Kiwi - NZD (Đô la New Zealand)

Greenback, Buck - USD(Đô la Mỹ)

Sterling, Pound Sterling – GBP (Bảng Anh)

Các cặp tiền tệ

Cable - GBP/USD (Bảng Anh/Đô la Mỹ)

Ninja - USD/JPY (Đô la Mỹ/Yên Nhật)

Fiber - EUR/USD (Euro/Đô la Mỹ)

Chunnel - EUR/GBP(Euro/Bảng Anh)

Yuppy - EUR/JPY(Euro/Yên Nhật)

Barnie - USD/RUB (Đô la Mỹ/Rúp Nga)



CÁC THUẬT NGỮ THÔNG DỤNG TRONG FOREX

Các cụm từ phổ

Going Long (Mua theo giá lên) - Mở xu hướng lên (Giao dịch mua)

Going Short (Mua theo giá xuống) - Mở xu hướng giảm (Giao dịch bán)

Cutting Short (Cắt vị thế Bán) - Để sớm chấm dứt vị thế giảm giá so với Đô la Mỹ.

Plunging (Sụt giảm) - Giá giảm so với giá trị trước đó.

Currency Rallying (Phục hồi giá tiền tệ) - Giá phục hồi sau một thời gian giảm.

Position Trading (Giao dịch vị thế) - Giao dịch với mức cắt lỗ khổng lồ trong vài tháng đến vài năm, mà không quá quan tâm đến biến động giá đồng đô la tài sản ngắn hạn sau thời gian giảm giá kéo dài.

Popular Phrases

USD/CAD - Dovish BOC hurts the loonie (BOC chủ trương giảm lãi suất ảnh hưởng đến loonie)

Ngân hàng Canada công bố cắt giảm lãi suất, do đó đồng đô la Canada giảm giá so với Đô la Mỹ.

AUD/USD - Job report ruined the rally (Báo cáo thất nghiệp chặn đà phục hồi)

Báo cáo xấu về tình trạng thất nghiệp tại Australia kìm hãm đà phục hồi AUD/USD.

NZD/USD - Signs of recovery for the rollercoaster kiwi (Dấu hiệu phục hồi đồng Đô la New Zealand trời sụt thất thường)

Đồng đô la New Zealand phục hồi trước bối cảnh Mỹ lo ngại về biến động ngắn hạn của đồng đô la tài sản sau thời gian tỷ giá giảm kéo dài.



NHỮNG YẾU TỐ ĐỘNG LỰC CỦA THỊ TRƯỜNG FOREX

Ngay cả khi không có thời gian để theo dõi các biểu đồ cả ngày, bạn có thể phát hiện các cơ hội giao dịch tuyệt vời khi xem tin tức và diễn biến kinh tế hàng ngày. Nói cách khác, chỉ bằng các phân tích cơ bản. Tất cả nguyên tắc cơ bản nằm ở các chỉ báo về nơi mà nhà đầu tư dự định đặt tiền của họ và kết quả là loại tiền tệ nào sẽ bị ảnh hưởng.

Tất cả các yếu tố động lực được chia thành 4 Hạng mục chính - đó là Ngân hàng Trung ương, Nền Kinh tế Quốc gia, Ổn định Chính trị và Thiên tai.



CHÍNH TRỊ

Tuyên ngôn chủ trương

Thay đổi Cán bộ

Chính phủ ổn định



KINH TẾ

GDP, Nợ, Lạm phát

Mối quan tâm của nhà đầu tư

Doanh số



NGÂN HÀNG

Lãi suất

Dự trữ bắt buộc

Lưu thông tài chính



THIÊN TAI

Lũ lụt

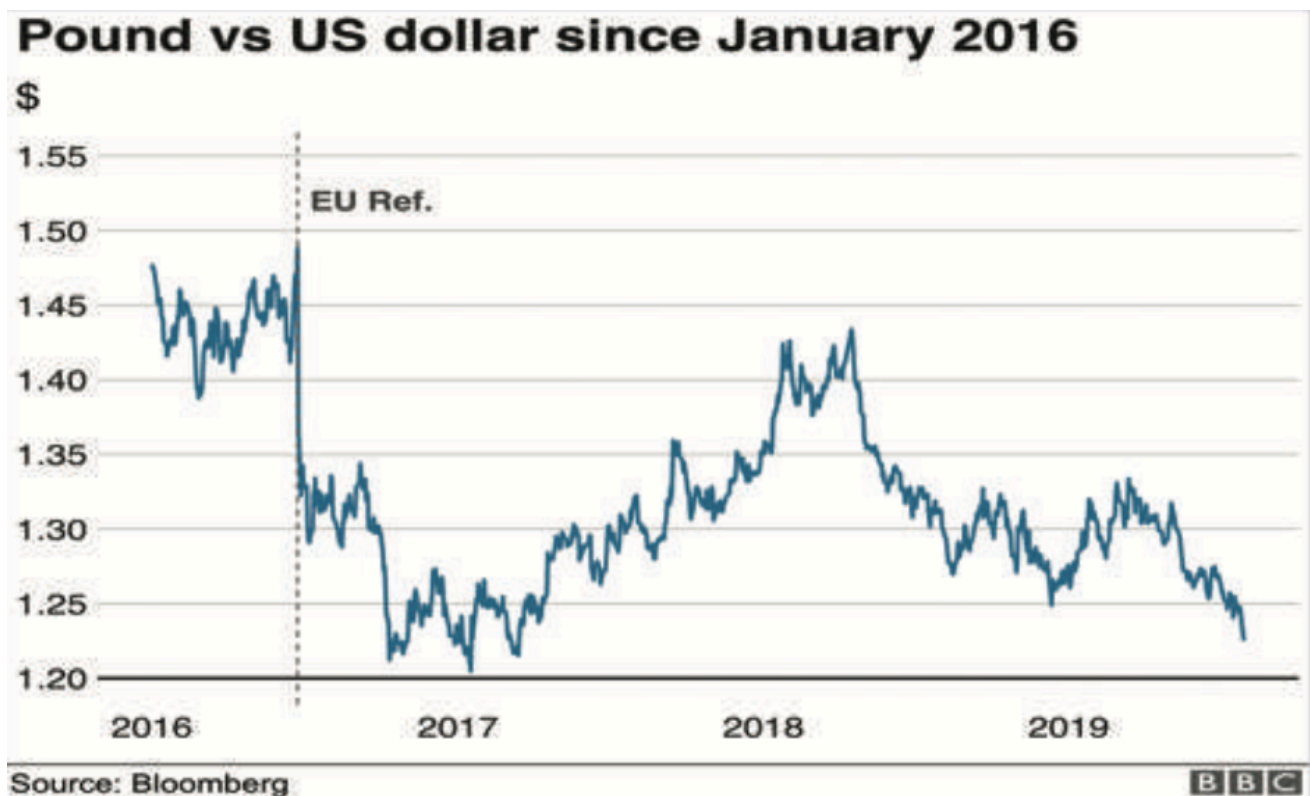
Tài chính

Bão tố



NHỮNG YẾU TỐ ĐỘNG LỰC CỦA THỊ TRƯỜNG FOREX

Trong ví dụ dưới đây, có thể thấy Bảng Anh giảm giá vì hệ quả của sự kiện Brexit. Do đó, đây là cơ hội tuyệt vời để bán mạnh đồng Bảng Anh (với kỳ vọng nó sẽ giảm giá).



6 ĐỘNG LỰC LỚN NHẤT CỦA THỊ TRƯỜNG FOREX

LẠM PHÁT



Tỷ lệ lạm phát của nền kinh tế là một trong những yếu tố quyết định chính của tỷ giá hối đoái của một quốc gia, được định nghĩa là mức giá chung của hàng hóa và dịch vụ. **Nói chung, tỷ lệ lạm phát cao hơn dự kiến sẽ tác động tiêu cực đến đồng tiền liên quan vì mức giá tương đối cao hơn mức lạm phát ở các nước khác làm giảm giá trị của đồng tiền đó.**

Tỷ lệ lạm phát và sức mua của đồng tiền của nền kinh tế đó có quan hệ nghịch biến, trong đó tỷ lệ lạm phát càng thấp thì sức mua càng cải thiện. Sự chênh lệch tỷ lệ lạm phát của hai đồng tiền được gọi là chênh lệch lạm phát và nếu mức chênh lệch này càng lớn, thì bạn sẽ càng muốn mua đồng tiền có mức lạm phát thấp hơn.

Một dữ liệu quan trọng về lạm phát là chỉ số giá tiêu dùng (CPI), một trong những chỉ số đặc lực nhất phản ánh sức khỏe của nền kinh tế. Tỷ lệ lạm phát cao khiến các nhà đầu tư ngần ngại, làm giảm khả năng thanh toán của người tiêu dùng và gây khó khăn cho những kế hoạch tương lai.



6 ĐỘNG LỰC LỚN NHẤT CỦA THỊ TRƯỜNG FOREX

VIỆC LÀM

Tình hình việc làm của nền kinh tế cũng là yếu tố quyết định tỷ giá hối đoái của một quốc gia, vì sức khỏe nền kinh tế có thể đánh giá dựa vào số việc làm và tình trạng thất nghiệp. Con người có kỹ năng, kiến thức và kinh nghiệm, vốn nhân lực có thể được sử dụng để sản xuất thêm dịch vụ và hàng hóa đồng thời nâng cao năng suất lao động. Càng nhiều người có việc làm, thì sản lượng kinh tế càng cao. Tuy nhiên, các công bố dữ liệu việc làm có ảnh hưởng thiết thực đến tỷ giá hối đoái.



Tỷ lệ việc làm cao hơn dự kiến sẽ thúc đẩy giá của đồng tiền liên quan, ngược lại, khi tỷ lệ việc làm thấp, giá trị của đồng tiền đó dự kiến sẽ giảm.



6 ĐỘNG LỰC LỚN NHẤT CỦA THỊ TRƯỜNG FOREX

CÁN CÂN THƯƠNG MẠI



Giao thương với các nước khác là một phần quan trọng của hầu hết các nền kinh tế trên thế giới và do đó cán cân thương mại có thể ảnh hưởng đến giá trị của đồng tiền.

Nếu một quốc gia xuất khẩu ngày càng nhiều hàng hóa và dịch vụ, điều này sẽ làm tăng nhu cầu đối với đồng tiền của quốc gia đó và nhờ vậy, giá của đồng tiền sẽ tăng. Tuy nhiên, nếu một nền kinh tế tăng nhập khẩu theo thời gian, thì sẽ tăng áp lực bán đối với đồng tiền đó và đồng tiền này sẽ mất giá theo thời gian.

Cán cân Thương mại đơn giản là tỷ lệ giá trị xuất khẩu trên giá trị nhập khẩu của một quốc gia. Nếu giá trị xuất khẩu cao hơn nhập khẩu, thì quốc gia này được cho là có thặng dư thương mại - cho thấy nhu cầu về hàng hóa và dịch vụ của nền kinh tế, cũng như đồng tiền của nó là rất mạnh. Tuy nhiên, nếu nhập khẩu cao hơn xuất khẩu, thì quốc gia có thâm hụt thương mại, cho thấy nhu cầu về dịch vụ hàng hóa của quốc gia và đồng tiền của nó còn yếu.




6 ĐỘNG LỰC LỚN NHẤT CỦA THỊ TRƯỜNG FOREX

NƠI LỎNG ĐỊNH LƯỢNG

Nới lỏng định lượng là một công cụ chính sách tiền tệ sáng tạo được sử dụng để mở rộng bảng cân đối kế toán của ngân hàng trung ương. Công cụ này thường được so sánh với việc in thêm tiền, vì nó cũng mở rộng cung tiền cơ sở.

Cung tiền và lạm phát có mối liên quan, vì cung tiền cao hơn dẫn đến lạm phát cao hơn và sức mua thấp hơn. Mỹ, Khu vực đồng tiền chung Châu Âu, Nhật Bản và Vương quốc Anh đều đã tham gia nới lỏng định lượng, trong đó Châu Âu thực hiện quyết liệt nhất.



Do đó, bạn có thể tận dụng các chính sách này để thực hiện giao dịch trên thị trường ngoại hối. Ví dụ, khi Mỹ bắt đầu đẩy mạnh nới lỏng định lượng, khu vực đồng tiền chung Châu Âu chuẩn bị nới lỏng định lượng, bạn nên bán EUR-USD trong dài hạn để tận dụng tình hình này.



6 ĐỘNG LỰC LỚN NHẤT CỦA THỊ TRƯỜNG FOREX

CHÍNH SÁCH QUỐC GIA

Tình hình chính trị của một quốc gia có thể ảnh hưởng mạnh đến nền kinh tế của chính quốc gia đó. Một tổng thống mới có thể tạo ra những thay đổi căn bản cho nền kinh tế.

Tương tự, một cuộc cách mạng có thể ảnh hưởng nghiêm trọng đến đồng tiền của một quốc gia vì tỷ giá hối đoái thường dựa trên nhận thức của người dân về nền kinh tế. Nếu công dân thấy bất an cho nền kinh tế của họ, họ sẽ bán đi loại tiền tệ của nền kinh tế đó và tìm kiếm kênh đầu tư an toàn hơn ở một đồng tiền khác.



Chính trị cũng rất quan trọng đối với sự ổn định của một quốc gia. Ví dụ, Trung Quốc hoạch định sẵn kế hoạch phát triển cho một trăm năm vì đây là một quốc gia cộng sản, trong khi nhiều nước phương Tây thay đổi lãnh đạo sau mỗi nhiệm kỳ bốn hoặc năm năm. Sự bất ổn tương đối có thể tác động tiêu cực đến nền kinh tế, khi các vấn đề nảy sinh, đảng mới lên cầm quyền sẽ phải gánh lấy trách nhiệm.



6 ĐỘNG LỰC LỚN NHẤT CỦA THỊ TRƯỜNG FOREX

LÃI SUẤT



Lãi suất là công cụ quan trọng nhất của các ngân hàng trung ương, được sử dụng để tác động đến hoạt động cho vay, tiết kiệm, đi vay hoặc tiêu dùng.

Lãi suất càng cao càng có lợi cho việc đầu tư và tiết kiệm, vì mọi người sẽ nhận được nhiều lãi hơn trên tiền gửi và thu được nhiều lãi hơn khi cho người khác vay.

Tuy nhiên, mức lãi suất thấp lại có lợi cho hoạt động đi vay và tiêu dùng, vì lúc này khoản vay mua nhà hoặc xe sẽ phải trả ít lãi hơn, điều mà nhiều người mong đợi.

Tỷ lệ lãi suất cũng ảnh hưởng đến dòng tiền từ nước này sang nước khác. Biến động lãi suất là những sự kiện có tác động lớn đến tỷ giá hối đoái.



3 CHIẾN LƯỢC FOREX HIỆU QUẢ HÀNG ĐẦU

HỖ TRỢ VÀ KHÁNG CỰ

Chiến lược này bám sát phương châm kinh điển: "mua giá thấp và bán giá cao". Các nhà giao dịch ngoại hối xác định mức nào là cao, mức nào là thấp bằng cách phân tích các vị trí mà tại đó giá chững lại và đổi hướng biến động. Chiến lược hỗ trợ liên quan đến mức đáy hiếm của giá mà tại đó giá sụt đáy trước khi bật lại và số người mua vượt quá số người bán khiến cho giá tăng. Mặt khác, chiến lược kháng cự liên quan đến mức giá ở đỉnh hiếm và số lượng người bán vượt số người mua khiến giá hạ xuống. Trong cả hai trường hợp, giá đều chững lại và biến động ngược hướng.



Thời gian thích hợp: 1 giờ



3 CHIẾN LƯỢC FOREX HIỆU QUẢ HÀNG ĐẦU

CHIẾN LƯỢC PINOCCHIO



Thời gian thích hợp: 1,4 giờ

Thanh Pinocchio là một thanh nến có thân rất nhỏ và bắc (mũi) rất dài. Nó còn được gọi là Shooting Star, Hanging Man và Gammer. Khi bắc dài hơn phần thân, có thể hiểu rằng thị trường đang đánh lừa chúng ta và ta nên giao dịch theo hướng ngược lại.

Điểm vào khác nhau; một số nhà giao dịch thích đợi cây nến tiếp theo quay trở lại mức Fibonacci 50% của Thanh Pinocchio, một số khác thì chốt kèo ngay sau khi Thanh Pinocchio đóng. Sợi bắc dài cho thấy áp lực bán mạnh, đuôi nến dài cho thấy sức mua mạnh mẽ.



3 CHIẾN LƯỢC FOREX HIỆU QUẢ HÀNG ĐẦU

CHIẾN LƯỢC ĐỎ KÉP

Chiến lược đỏ kép là một hệ thống đảo chiều ngắn hạn dựa trên hành động giá và chiến lược kháng cự. Giao dịch được lên kế hoạch trên biểu đồ 5 phút báo hiệu khi nào thì các thanh nến hạ thấp sau khi thử mức kháng cự.

Chọn một tài sản và thị trường cho đến khi bạn nhìn thấy thanh nến màu đỏ đầu tiên.

Nếu thanh thứ hai đóng lại ở mức thấp hơn thanh nến đỏ thứ nhất, thì tức là bạn lãi đậm.

Thông thường, thực tế thanh thứ ba sẽ xuống thậm chí còn thấp hơn thanh thứ hai. Tại điểm này bạn nên mở một vị thế bán.



Thời gian thích hợp: 5 phút



CÁCH XÁC ĐỊNH XU HƯỚNG TRONG FOREX?

Nếu bạn thành thạo kỹ năng giao dịch tiền tệ, thì bạn có thể thường xuyên dự đoán biến động trong tương lai của một cặp tiền tệ hoặc diễn biến hành động giá với độ chính xác cao.

Một điều mà các nhà giao dịch quan tâm là xu hướng của tài sản, tại điểm nào tài sản sẽ có xu hướng tăng giá, giảm giá hoặc đi ngang.



Xu **hướng tăng** là khi cặp tiền tệ đi lên với đặc trưng là các đỉnh sẽ tăng cao hơn, đáy cũng cao hơn. Khi đang trong xu hướng tăng, giá của đồng tiền sẽ lên đỉnh, sau đó giảm xuống mức thấp và bật lại rồi sau đó chạm đỉnh cao hơn và hạ xuống một mức đáy cao hơn trước đó, v.v. Bằng cách xác định thời điểm giao dịch để mua sau khi đạt đỉnh và khi giá của đồng tiền chạm mức đáy mới cao hơn trước đó, bạn có thể thu lời từ xu hướng tăng.



CÁCH XÁC ĐỊNH XU HƯỚNG TRONG FOREX?

Xu hướng giảm là khi mệnh giá đồng tiền giảm, đặc trưng là các đỉnh sẽ thấp dần và các đáy cũng thấp dần.



Khi đang trong xu hướng giảm, giá của đồng tiền sẽ xuống đáy, sau đó tăng lên một mức đỉnh, rồi sụt giảm trở về một mức đáy thấp hơn lúc trước, v.v. Bằng cách xác định thời điểm giao dịch để bán sau khi đạt đỉnh và khi giá của đồng tiền chạm mức đỉnh mới thấp hơn trước đó, bạn có thể thu lời từ xu hướng giảm.



Xu hướng đi ngang còn được gọi là "vùng đi ngang" vì tiền tệ biến động trong một phạm vi nhất định, không tăng lên cũng không giảm đi qua thời gian. Các đỉnh và đáy vẫn xuất hiện nhưng không có mẫu hình rõ rệt cho thấy các đỉnh/đáy cao dần lên hay thấp dần xuống.

Nếu bạn còn ít kinh nghiệm với Forex, hãy tránh các xu hướng ngang vì nguy cơ cuối vùng đi ngang sẽ là sự phá vỡ đường Hỗ trợ – Kháng cự.



CÁC GIAI ĐOẠN CỦA XU HƯỚNG FOREX

Có ba (3) loại xu hướng khác nhau tùy vào khoảng thời gian dài ngắn trong Giao dịch Ngoại hối, đó là:

Xu hướng ngắn hạn (vài giờ)

Xu hướng trung hạn (2-3 tuần)

Xu hướng dài hạn (vài tháng)



Thống kê cho thấy đi ngược lại xu hướng có nhiều khả năng bị thua lỗ hơn so với chiến lược giao dịch bám sát dòng chảy xu hướng. Khi giao dịch bám theo xu hướng, tức bạn đang thuận theo dòng chảy của thị trường và tạo điều kiện để thị trường mang lợi nhuận đến cho bạn.

Vì vậy, khi phân tích một cặp tiền tệ, hãy tập trung tìm xu hướng tăng với các mức đỉnh và đáy cao dần. Xác định điểm đáy tiếp theo và mua ở vùng này. Ngoài ra, để xác định được xu hướng giảm, hãy chú ý tìm các mức đỉnh và đáy thấp dần. Xác định đỉnh tiếp theo và bán ở vùng này.

Các xu hướng có thể kéo dài hàng thập kỷ trên thị trường hối đoái.



PHÂN TÍCH KHUNG ĐA THỜI ĐIỂM

Bạn có thể lập biểu đồ các cặp tiền trên nhiều khung thời gian khác nhau, theo phút, theo giờ, theo ngày, theo tuần hoặc theo tháng. Và để theo dõi chi tiết, thấu đáo hơn về một loại tiền tệ, bạn nên phân tích trên nhiều khung thời gian đa dạng, thông thường nên kết hợp biểu đồ hàng tuần và hàng ngày. Biểu đồ hàng tuần có thể được sử dụng để xác định xu hướng, còn biểu đồ hàng ngày dùng để xác định điểm mở giao dịch và mức giá dự kiến mà bạn sẽ chốt lợi nhuận và đóng giao dịch.

Tuy nhiên, sử dụng nhiều khung thời gian khác nhau đôi khi có thể gợi cho bạn những suy đoán mâu thuẫn, bạn cần kết hợp những luận giải từ biểu đồ để hình thành cái nhìn tổng quan chi tiết về trạng thái của thị trường.



PHÂN TÍCH KHUNG ĐA THỜI ĐIỂM

Như vậy, nếu chỉ xem xét biểu đồ hàng ngày, ta sẽ chỉ nhận thấy sự bắt đầu của một xu hướng tăng, nhưng nếu xét biểu đồ hàng tuần, có thể thấy thực tế xu hướng giảm đang diễn ra.

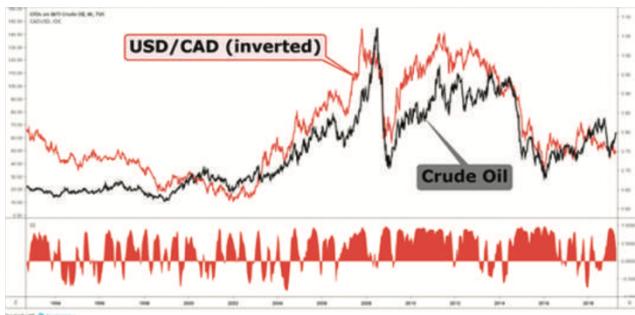
Nếu không tham khảo biểu đồ hàng tuần, bạn có thể đã mua vào và thua lỗ về dài hạn. Trong khi đó, nếu bạn xét đến biểu đồ hàng tuần, bạn có thể kết luận biểu đồ ngày chỉ phản ánh biến động giá ngắn hạn và bạn sẽ bán thay vì mua.

Điều quan trọng phải luôn ghi nhớ rằng các khung thời gian dài hạn như biểu đồ hàng tháng, hàng tuần và hàng ngày được sử dụng để phát hiện xu hướng, còn những biểu đồ khung thời gian ngắn hơn sẽ được dùng để xác lập các điểm mở và đóng giao dịch.



GIAO DỊCH FOREX SO VỚI HÀNG HOÁ

Mối quan hệ giữa tiền tệ và hàng hóa trải rộng trên khắp thị trường tài chính. Dưới đây là cách giao dịch dựa trên mối tương quan này.



DẦU VS USD/CAD

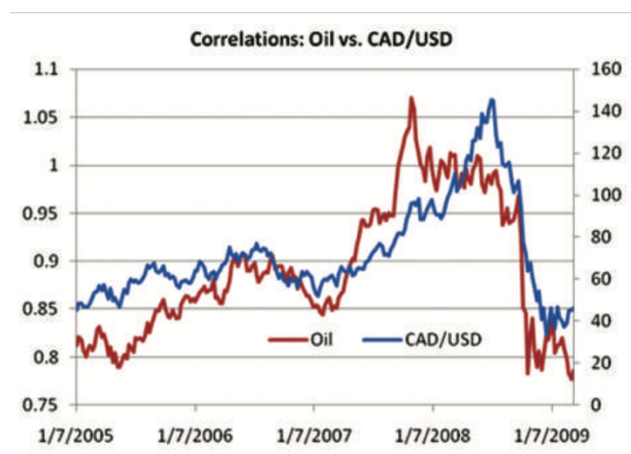
Khoảng 45% tổng lượng dầu thô nhập khẩu của Mỹ đến từ Canada vì vị trí địa lý thuận lợi. Như vậy, rõ ràng Mỹ chiếm phần khổng lồ nhu cầu đối với đồng đô la Canada (CAD) khi giá Dầu thô tăng.

VÀNG VS AUD/USD

Với cặp tiền tệ AUD/USD và Giá vàng, các nhà phân tích đã phát hiện mối tương quan 89% giữa hai công cụ đầu tư này, với điều kiện các yếu tố khác không thay đổi.

- Khi giá trị USD giảm, nhu cầu đối với Vàng tăng lên
- Nhu cầu Vàng cao hơn sẽ có lợi cho Xuất khẩu và cán cân thương mại đối với Australia.
- Xuất khẩu tăng lên sẽ củng cố đồng Đô la Australia so với USD
- Kết quả là, giá trị AUD tăng lên cùng với giá trị tăng

Khi giá trị của Dầu thô tăng, hãy bán USD/CAD. Lịch sử cho thấy mối tương quan này chính xác 70% nếu tất cả các loại tiền tệ khác không có gì thay đổi.



10 BÍ QUYẾT HÀNG ĐẦU CỦA CÁC NHÀ ĐẦU TƯ SÀN HỒ

1) Bắt đầu từ tốn

Bạn nên bắt đầu giao dịch với số tiền nhỏ và xây dựng danh mục đầu tư của mình một cách chậm rãi. Do đó, nên giới hạn số lượng vị thế bạn mở tại một thời điểm để dễ kiểm soát lỗ hơn.

3) Quy tắc 1/6

Giao dịch vượt mức chưa bao giờ là một ý tưởng hay, thế nên, các nhà giao dịch khuyên bạn không nên đặt cược hơn 1/6 số vốn giao dịch tự do của mình, nhất là khi bạn cảm thấy chưa hoàn toàn tự tin.

5) Không dừng lại ở lợi nhuận

Vẫn biết rằng chúng ta không nên tham, nhưng một số nhà đầu tư mới vào nghề đã đóng giao dịch quá sớm dẫn đến bỏ lỡ tiềm năng sinh lời trọn vẹn của vị thế giao dịch.

2) Sử dụng lệnh cắt lỗ

Bất kể chiến lược của bạn là gì, việc quên sử dụng lệnh Cắt lỗ nghĩa là bạn chưa đặt giới hạn cho khoản lỗ của mình.

4) Bám sát chiến lược

Viết kế hoạch của bạn ra giấy và tuân theo kế hoạch một cách bài bản, đồng thời, bạn cần liệt kê từng giao dịch, lý do bạn chọn giao dịch đó và phải phân tích nó về sau.

6) Thuận theo xu hướng

Hãy phân tích xu hướng và tìm kiếm một vị thế có lợi trước khi bạn ra quyết định, tránh đi ngược với xu hướng.



10 BÍ QUYẾT HÀNG ĐẦU CỦA CÁC NHÀ ĐẦU TƯ SÀN HỒ

7) Nghiên cứu biểu đồ Forex

Hãy nhớ xem xét các biểu đồ ngày và giờ để xác định thời điểm tốt nhất cho việc mở và đóng các vị thế. Ngoài ra, hãy sử dụng các biểu đồ tuần để quan sát xu hướng.

9) Luôn rà soát kỹ lưỡng các giao dịch trong quá khứ

Phải luôn luôn trông chừng các xu hướng khác nhau vì chúng có thể biến động rất nhanh, và số lượng nhà đầu tư bám theo xu hướng đó cũng tăng nhanh như vậy.

8) Đờ của xu hướng

Nhà đầu tư mới bắt đầu nên sẵn sàng để luôn xác định được khi nào một xu hướng bắt đầu và tận dụng đờ của xu hướng để kiếm lợi cho mình.

10) Đóng các vị thế không thành công

Hãy đóng các vị thế không thành công của bạn để có thể tập trung vào các vị thế giao dịch khác.



BƯỚC TIẾP THEO

- ✓ Bạn muốn mở rộng kiến thức?
- ✓ Bạn muốn cập nhật tin tức mỗi ngày về Thị trường Tài Chính Toàn cầu?
- ✓ Bạn chưa từng giao dịch và cần được hỗ trợ bước đầu?
- ✓ Bạn đã từng giao dịch nhưng cần hỗ trợ để tối ưu hoá lợi nhuận?

Hãy ghé thăm Cộng đồng Đầu tư Tài chính của chúng tôi, bạn cũng có thể đặt lịch tư vấn qua điện thoại hoặc tư vấn cá nhân với một trong các chuyên gia đầu tư của chúng tôi:

Vui lòng truy cập: www.mastertraders.vn

Mọi dịch vụ của chúng tôi đều miễn phí 100% và được tài trợ nhờ tiền hoa hồng mà chúng tôi nhận được khi giới thiệu các nhà đầu tư mới cho nhà môi giới được cấp phép và quản lý.

