



MASTER TRADERS

CỘNG ĐỒNG ĐẦU TƯ TÀI CHÍNH

**CHỈ SỐ
CHO
NGƯỜI MỚI
BẮT ĐẦU**

www.mastertraders.vn

VỀ CHÚNG TÔI

Master Traders thành lập cơ sở tại Việt Nam để giúp người Việt tham gia và làm giàu từ Thị trường Tài chính Quốc tế.

Các dịch vụ của chúng tôi được phát triển nhờ các chuyên viên và cố vấn tài chính chuyên nghiệp, họ có thể đào tạo, cho bạn những gợi ý cũng như lời khuyên thấu đáo trong lĩnh vực đầu tư và giao dịch trực tuyến phức tạp và đầy biến động này.

Ngay từ những năm đầu tiên của thế kỷ 21, chúng tôi đã bắt đầu tích lũy kinh nghiệm về các nghiệp vụ giao dịch kinh doanh khác nhau và hôm nay, chúng tôi muốn lan toả tri thức ấy bằng mở mang cho mỗi cá nhân và mọi người về những lợi ích và lợi thế khi nắm rõ các nền tảng giao dịch cũng như công cụ tài chính khác nhau.

Ngoại hối, Cổ phiếu, Hàng hoá và Chỉ, Đòn bẩy tài chính.



LỜI MỞ ĐẦU

Những năm gần đây giao dịch trên thị trường tài chính trở nên ngày càng phổ biến. Mọi nhà đầu tư đều ưa chuộng các cơ hội đầu tư đang dạng, với điều kiện giao dịch thuận tiện và đòi hỏi vốn ít. Nhiều người mơ ước mức lợi nhuận tiềm năng cao hàng trăm phần trăm.

Ngặt một nỗi, họ không nhận ra rằng “mọi thành công đều phải trả giá, giao dịch trên thị trường tài chính cũng không ngoại lệ. Các tay mơ thường liều mình lao vào giao dịch mà không có kiến thức tối thiểu và chuẩn bị đầy đủ, để rồi nhanh chóng vỡ mộng khi cả đồng tiền bốc hơi. Bởi lẽ đó, dành thời gian để chuẩn bị là điều vô cùng quan trọng.

Thực hiện giao dịch đôi khi không hề đơn giản, chính vì thế chúng tôi ở đây để giúp bạn. Chúng tôi biên soạn cuốn Ebook miễn phí này để cung cấp cho bạn kiến thức cơ bản cần nắm vững trước khi bắt đầu giao dịch.



CHỈ SỐ LÀ GÌ?

Chỉ số chứng khoán là một thước đo giá cả của một nhóm các cổ phần trên một sàn giao dịch cụ thể.




Ví dụ:

VN30 là chỉ số trung bình 30 mã cổ phiếu của những công ty có giá trị vốn hoá lớn nhất trên sàn giao dịch chứng khoán Việt Nam. Nếu những cổ phiếu đó tăng giá, thì chỉ số VN30 sẽ tăng. Nếu những cổ phiếu đó giảm giá thì chỉ số VN30 sẽ đi xuống.



CHỈ SỐ LÀ GÌ?



Cổ phiếu

Bạn có thể tưởng tượng rằng mỗi cổ phiếu như một loại trái cây.




Chỉ số chứng khoán

Khi đó, chỉ số chứng khoán sẽ là một rổ gồm nhiều loại trái cây khác nhau.

Chỉ số chứng khoán thường bao gồm nhiều loại mã cổ phiếu.



LÀM THẾ NÀO TÍNH ĐƯỢC CHỈ SỐ CHỨNG KHOÁN?



Chỉ số chứng khoán thường được tính bằng một trong hai cách.

Phần lớn các chỉ số toàn cầu được tính theo tỷ trọng vốn hóa, nghĩa là một công ty có giá trị vốn hóa thị trường cao hơn (hoặc tổng giá trị trên thị trường) thì sẽ có ảnh hưởng lớn hơn đến giá trị của chỉ số bao gồm cổ phiếu của công ty đó.



Tuy nhiên, một số chỉ số quan trọng - như Dow Jones và Nikkei 225 - lại được tính theo tỷ trọng giá, nghĩa là doanh nghiệp có giá cổ phiếu càng cao thì càng ảnh hưởng đến giá của chỉ số. Ví dụ, với một chỉ số được tính theo tỷ trọng giá, một công ty có giá cổ phiếu là \$100 sẽ có ảnh hưởng gấp mười lần so với một công ty có giá cổ phiếu là \$10.



GIAO DỊCH CHỈ SỐ NHƯ THẾ NÀO?

Do chỉ số là khái niệm trừu tượng, nên cách duy nhất để giao dịch các chỉ số là thông qua sản phẩm phản ánh biến động của chỉ số đó.

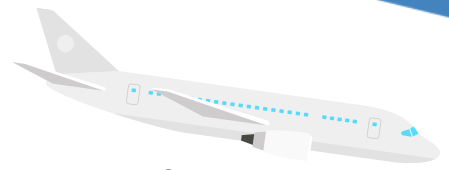
Sản phẩm này có thể bao gồm quỹ chỉ số, ETF, hợp đồng tương lai và CFD.



Điều quan trọng, bạn phải quản lý rủi ro khi giao dịch chỉ số, vì giao dịch chỉ số có ý nghĩa là giao dịch công cụ phái sinh chứ không phải tài sản hữu hình.



LỊCH SỬ



Ngày 03/07/1884

Chỉ số chứng khoán thế giới, Chỉ số Vận tải Down Jones được Charles Dow phát hành.

May 26, 1896

Chỉ số Trung bình Công nghiệp Down Jones được thành lập bởi Charles Dow và Edward Jones.

Sep 7, 1950

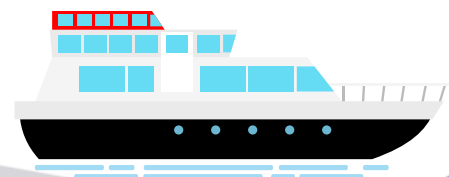
Chỉ số Nikkei 225 bắt đầu được tính.

Mar 4, 1957

Chỉ số Stardard & Poor được mở rộng, bao gồm 500 công ty và được đổi tên thành S&P 500.

Feb 5, 1971

Chỉ số Tổng hợp NASDAQ ra đời với giá trị khởi điểm 100.



CÁC CHỈ SỐ QUAN TRỌNG

Chỉ số Trung Bình Công nghiệp Dow Jones (DJIA)

Chỉ số Trung Bình Công nghiệp Dow Jones là chỉ số theo dõi 30 công ty đại chúng lớn, đang giao dịch trên Sàn giao dịch Chứng khoán New York (NYSE) và NASDAQ.



Thường được gọi là “Chỉ số Dow”, DJIA là một trong những chỉ số lâu đời nhất, được theo dõi nhiều nhất trên thế giới. Các nhà đầu tư coi Dow Jones như tập hợp các công ty blue-chip có thu nhập ổn định liên tục, bao gồm Công ty Walt Disney, Tập đoàn Chevron và Tập đoàn Microsoft. Nếu truyền hình đưa tin "hôm nay thị trường khởi sắc", thì nói chung nghĩa là chỉ số Dow đang lên giá.

Chỉ số tổng hợp NASDAQ



Chỉ số Tổng hợp Nasdaq là chỉ số tính theo tỷ trọng vốn hóa thị trường của hơn 100 công ty có giá trị vốn hoá lớn nhất trên sàn giao dịch chứng khoán Nasdaq.

Nasdaq không chỉ giới hạn ở các công ty có trụ sở chính tại Hoa Kỳ - thứ làm nên sự khác biệt của nó so với một số chỉ số khác.



CÁC CHỈ SỐ QUAN TRỌNG

S&P 500

S&P 500 hoặc Chỉ số Standard & Poor's 500 là một chỉ số tính theo tỷ trọng vốn hóa thị trường của 500 công ty đại chúng lớn nhất nước Mỹ. Chỉ số này được đông đảo người dân coi là thước đo tốt nhất cho các cổ phiếu vốn hóa lớn của Mỹ.



Nikkei

Nikkei là tên viết tắt của Chỉ số Trung bình Cổ phiếu Nikkei 225 của Nhật Bản, chỉ số hàng đầu và được đánh giá cao nhất trên thị trường chứng khoán Nhật Bản. Đây là chỉ số tính theo tỷ trọng giá của 225 công ty blue-chip hàng đầu của Nhật Bản được niêm yết trên sàn chứng khoán Tokyo (TSE). Nikkei tương đương với Chỉ số Trung bình S&P 500.



CÁC CHỈ SỐ QUAN TRỌNG

CHỈ SỐ MSCI AC ASIA

Chỉ số MSCI AC Asia Index bao gồm các cổ phiếu có mức vốn hoá lớn và trung bình trên khắp các quốc gia có Thị trường Phát triển và quốc gia có Thị trường Mới nổi trong khu vực Châu Á. Với 1.508 cổ phiếu thành phần, chỉ số này chiếm khoảng 85% giá trị vốn hoá thị trường được điều chỉnh thả nổi ở mỗi quốc gia.



Chỉ số chứng khoán Việt Nam VN-Index

VN-Index là chỉ số tính theo tỷ trọng vốn hoá, bao gồm các cổ phiếu đại diện cho các ngành Công nghiệp, Bất động sản, Dịch vụ, Công ty Đầu tư, Tài chính, Khoáng sản & Dầu Khí.



TẠI SAO GIAO DỊCH CHỈ SỐ?

Khi giao dịch chỉ số, bạn không chỉ đơn giản bỏ tất cả trứng của mình vào một giỏ. Ví dụ với NASDAQ 100, bạn đa dạng hóa khoản đầu tư của mình vào 100 công ty công nghệ cao nổi bật nhất của Mỹ trên Sàn giao dịch chứng khoán NASDAQ.

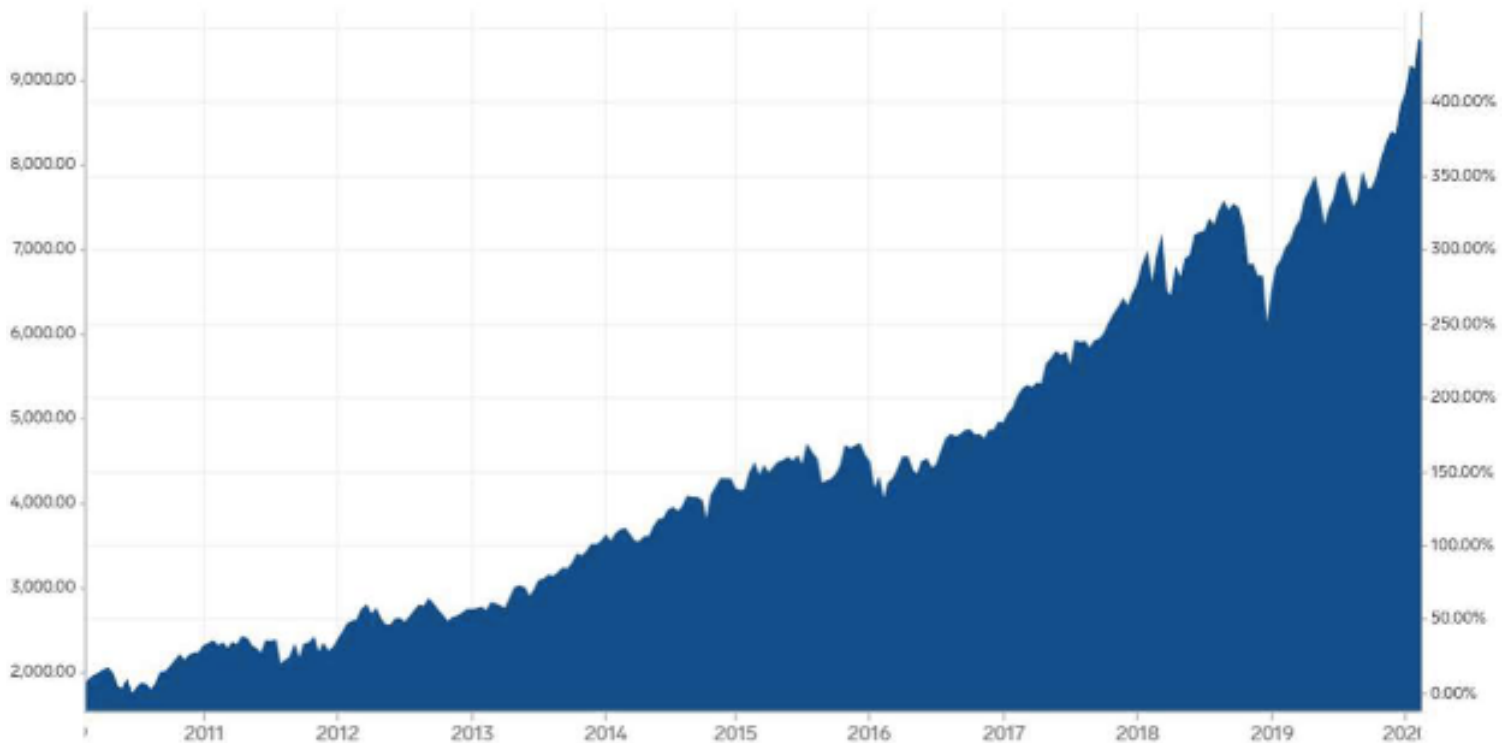


Giảm rủi ro và biến động. Khi đầu tư vào một rổ gồm nhiều doanh nghiệp, bạn được hưởng lợi từ diễn biến tích cực hoặc tiêu cực của nền kinh tế toàn cầu. Nếu một công ty không thành công, chỉ số vẫn có thể tăng.

Các chỉ số là sản phẩm tuyệt vời dành cho các nhà đầu tư dè dặt. So với forex, nhà đầu tư sẽ không phải theo dõi thị trường đều đặn mỗi ngày.



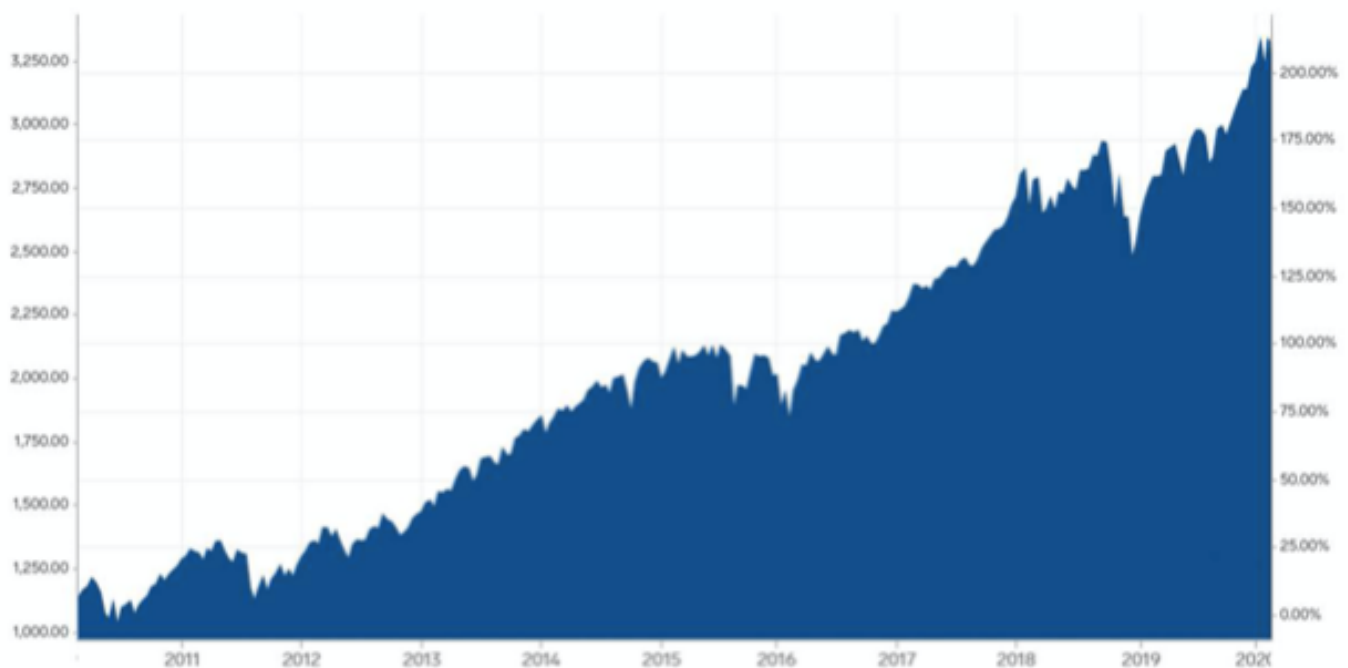
BIỂU ĐỒ LỊCH SỬ BIẾN ĐỘNG GIÁ CỦA NASDAQ



Biểu đồ trên cho thấy lịch sử biến động 10 năm qua của giá chỉ số NASDAQ 100 (kể từ tháng 2/2010 đến 2/2020). Kể từ ngày đó, giá đã tăng từ 1800 điểm lên 9800 điểm, tức là tăng khoảng **440%**. Nếu bạn đã đầu tư **\$50.000** vào thời điểm đó, thì lợi nhuận bây giờ sẽ là **\$220.000**.



BIỂU ĐỒ LỊCH SỬ BIẾN ĐỘNG GIÁ CỦA S&P 500



Trong 10 năm qua, giá của chỉ số S&P 500 đã tăng 215%. Trong trường hợp này nếu bạn đầu tư **\$50.000**, thì lợi nhuận thu về sẽ là **\$107.500**.

Tuy nhiên, chẳng bao giờ là quá muộn để bắt đầu. Vậy nên chúng tôi luôn có mặt để sẵn sàng giúp bạn chạm tới thành công.



BƯỚC TIẾP THEO

- ✓ Bạn muốn mở rộng kiến thức?
- ✓ Bạn muốn cập nhật tin tức mỗi ngày về Thị trường Tài Chính Toàn cầu?
- ✓ Bạn chưa từng giao dịch và cần được hỗ trợ bước đầu?
- ✓ Bạn đã từng giao dịch nhưng cần hỗ trợ để tối ưu hoá lợi nhuận?

Hãy ghé thăm Cộng đồng Đầu tư Tài chính của chúng tôi, bạn cũng có thể đặt lịch tư vấn qua điện thoại hoặc tư vấn cá nhân với một trong các chuyên gia đầu tư của chúng tôi:

Vui lòng truy cập: www.mastertraders.vn

Mọi dịch vụ của chúng tôi đều miễn phí 100% và được tài trợ nhờ tiền hoa hồng mà chúng tôi nhận được khi giới thiệu các nhà đầu tư mới cho nhà môi giới được cấp phép và quản lý.

